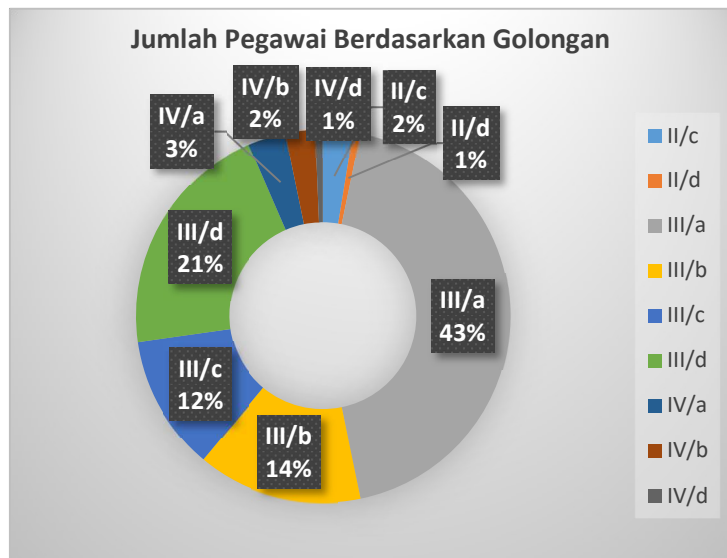




Data Pegawai

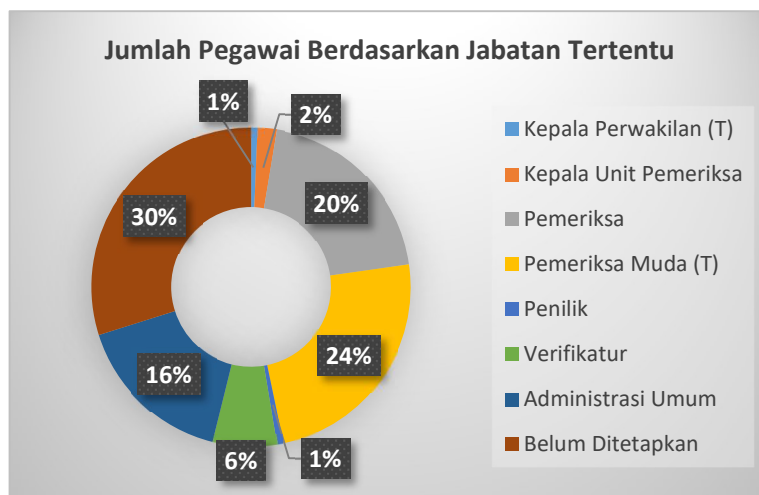
Jumlah Pegawai Berdasarkan Pangkat Golongan

No	Pangkat/Golongan	Jumlah	Persentase
1	IV/e	0	0%
2	IV/d	1	1%
3	IV/c	0	0%
4	IV/b	4	2%
5	IV/a	5	3%
6	III/d	32	21%
7	III/c	18	12%
8	III/b	22	14%
9	III/a	67	44%
10	II/d	1	1%
11	II/c	4	2%
12	II/b	0	0%
13	II/a	0	0%
	Jumlah	154	100%



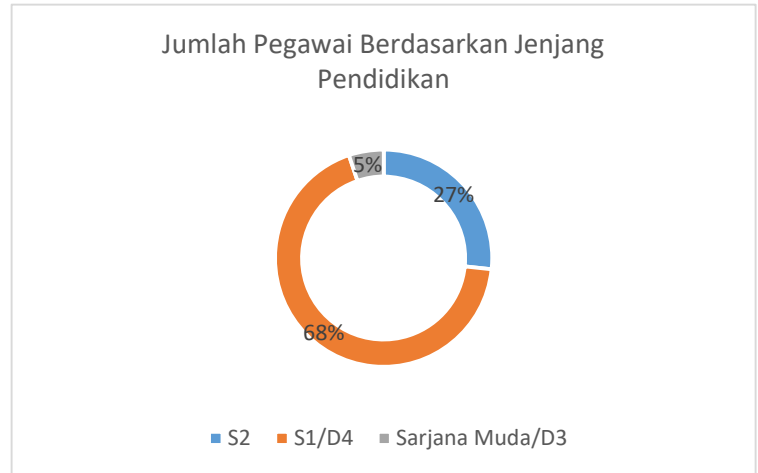
Jumlah Pegawai Berdasarkan Jabatan Tertentu

No	Jabatan	Jumlah	Persentase
1	Kepala Perwakilan (T)	1	1%
2	Kepala Unit Pemeriksa	3	2%
3	Pemeriksa	31	20%
4	Pemeriksa Muda (T)	37	24%
5	Penilik	1	1%
6	Verifikatur	10	6%
7	Administrasi Umum	25	16%
8	Belum Ditetapkan	46	30%
	Jumlah	154	100%



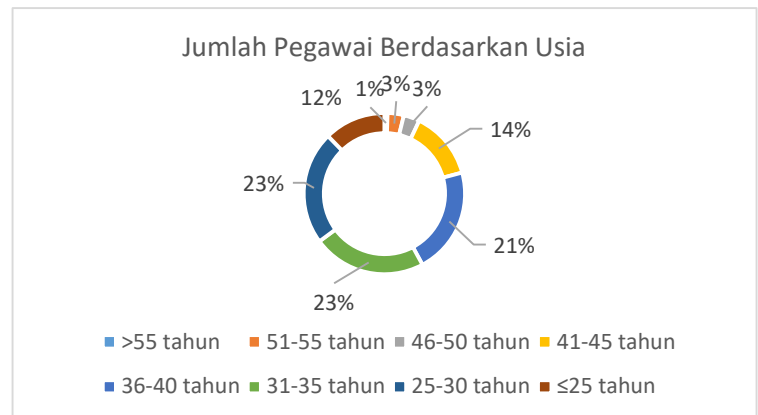
Jumlah Pegawai Berdasarkan Jenjang Pendidikan

No	Pendidikan	Jumlah	Persentase
1	S3	0	0%
2	S2	41	27%
3	S1/D4	105	68%
4	Sarjana Muda/D3	8	5%
5	D1	0	0%
6	SLTA/SMK	0	0%
Jumlah		154	100%



Jumlah Pegawai Berdasarkan Usia

No	Usia	Jumlah	Persentase
1	>55 tahun	1	1%
2	51-55 tahun	5	3%
3	46-50 tahun	5	3%
4	41-45 tahun	21	14%
5	36-40 tahun	33	21%
6	31-35 tahun	35	23%
7	26-30 tahun	35	23%
8	≤25 tahun	19	12%
Jumlah		154	100%



Jumlah Pegawai Berdasarkan Jenis Kelamin

No	Jenis Kelamin	Jumlah	Persentase
1	Laki-laki	82	53%
2	Perempuan	72	47%
Jumlah		154	100%

